


# Буклет А4, 297×210 мм

В сложенном виде: 100×210 мм



**Безопасная зона: 293×206 мм**

Убедитесь, что важные элементы не заходят за эту линию. Элементы должны находиться не ближе 2 мм к линии реза.



**Линия реза: 297×210 мм**

Линия, по которой будет проходить резка макета, это размер готовой продукции.



**Вылеты: 301×214 мм**

Макет должен содержать «вылеты», это значит, что фон должен быть больше, чем его конечный (обрезной) формат.



**Линия сгиба**

По указанным линиям будет производиться сложение. Старайтесь не размещать на них важные элементы.

Подготовьте ваши макеты в цветовой модели **CMYK**.

Разрешение макета должно быть **300 DPI**.

Переведите все тексты в кривые.


**В вашем готовом макете линии разметки размещать не нужно.**

← 97 мм →

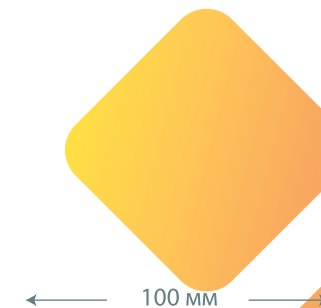
← 100 мм →

Тип сложения: «Евробуклет»

2 сложения



Внешний разворот



← 100 мм →

2 мм

2 мм

Внутренний разворот

← 100 мм →

← 100 мм →

← 97 мм →