



# Листовка А4, 297×210 мм




**Безопасная зона: 293×206 мм**

Убедитесь, что важные элементы не заходят за эту линию.  
Элементы должны находиться не ближе 2 мм к линии реза.



**Линия реза: 297×210 мм**

Линия, по которой будет проходить резка макета,  
это размер готовой продукции.



**Вылеты: 301×214 мм**

Макет должен содержать «вылеты», это значит, что фон должен  
быть больше, чем его конечный (обрезной) формат.

Подготовьте ваши макеты в цветовой модели **CMYK**.

Разрешение макета должно быть **300 DPI**.

Переведите все тексты в кривые.

**В вашем готовом макете линии разметки размещать не нужно.**



# Листовка А4, 210×297 мм




**Безопасная зона: 206×293 мм**

Убедитесь, что важные элементы не заходят за эту линию.  
Элементы должны находиться не ближе 2 мм к линии реза.



**Линия реза: 210×297 мм**

Линия, по которой будет проходить резка макета,  
это размер готовой продукции.



**Вылеты: 214×301 мм**

Макет должен содержать «вылеты», это значит, что фон должен  
быть больше, чем его конечный (обрезной) формат.

Подготовьте ваши макеты в цветовой модели **CMYK**.

Разрешение макета должно быть **300 DPI**.

Переведите все тексты в кривые.

**В вашем готовом макете линии разметки размещать не нужно.**